

온라인 복지관 이용 안내 매뉴얼

온라인 복지관 로그인

접속주소 : <https://seahbesteel.ezwel.com>



SeAH Besteel

Welcome

삶에 가치를 더하는 맞춤형 복지서비스

임직원

사번

비밀번호를 입력하세요

사번/ID 저장 [아이핀 >](#)

로그인

[사번/ID 찾기](#) | [비밀번호 찾기](#)

ID : 사 번

비밀번호 : 주민번호 앞 6자리

※ 초기 로그인 이후 비밀번호 변경 필수

온라인 복지관 메인화면

각종 카테고리 내 쇼핑 가능

오늘만 이 가격 및 특가

온라인 복지관 포인트차감신청 방식 변경 (팝업)

접속주소 : <https://seahbesteel.ezwel.com>

The screenshot shows the SeAH Besteel website interface. At the top, there is a navigation bar with the SeAH Besteel logo and a banner for '최대 35%할인 실시간 기차예약 GO!'. Below the navigation bar, there are menu items: '제도안내', '나의복지', '건강관리', '자기계발', '가족친화', '문화여가', '여행레저', and '생활'. The main content area features a large banner for '봄 환절기 건강' (Spring Seasonal Health) with the text '웃음꽃 활-짝 피' and '높은 일교차와 미세먼지로부터 건강하게 케어하세요!'. A pop-up window is overlaid on the page, titled '[세아베스틸]차감방식 변경 안내' (SeAH Besteel Deduction Method Change Notice). The pop-up contains a speaker icon, the text '복지카드 차감방식 안내' (Welfare Card Deduction Method Notice), and a message: '현재 임직원분들의 복지카드 사용내역 중 제도기준에 맞는 내역은 모두 일괄차감 됩니다.' (Current welfare card usage records of employees that meet the system criteria will be deducted in bulk). It also states: '직접 조회하여 선택 후 차감하는 선택차감 방식을 원하실 경우 아래의 링크로 변경하실 수 있습니다.' (If you want to use the selective deduction method, you can change it via the link below). At the bottom of the pop-up, there is a blue button labeled '차감방식 변경 바로가기' (Go to Deduction Method Change) and a '오늘은 그만보기' (Stop for today) option. An orange arrow points from the button to a separate orange box labeled '클릭' (Click).

클릭

온라인 복지관 포인트차감신청 방식 변경 (팝업)

접속주소 : <https://seahbesteel.ezwel.com>

차감방식 설정

- 개인의 여건 및 특성에 맞게 복지카드 차감 방식을 직접 선택/변경 하실 수 있습니다.
- 차감 방법별 편의성을 고려하여 자신에게 맞는 방법을 선택하십시오. [차감방식 변경내역 >](#)

구분	<input type="radio"/> 선택차감	<input checked="" type="radio"/> 일괄차감
차감방식	복지카드 사용내역 중 자신이 원하는 항목을 선택하여 차감하는 방식	복지시스템에 설정된 조건(허용업종코드)과 일치하면 개인의 선택과정 없이 복지포인트를 자동 차감하는 방식
차감신청	직원	복지시스템
복지포인트 사용 조절	차감 여부를 직접 선택하므로 복지포인트를 원하는 항목 및 원하는 시기에 사용 가능	본인의 의사와 상관없이 일괄차감 되므로 복지포인트사용을 제어하기 어려움

※ 변경된 방법은 수정(체크)된 시점의 익일부터 적용됩니다.

저장하기

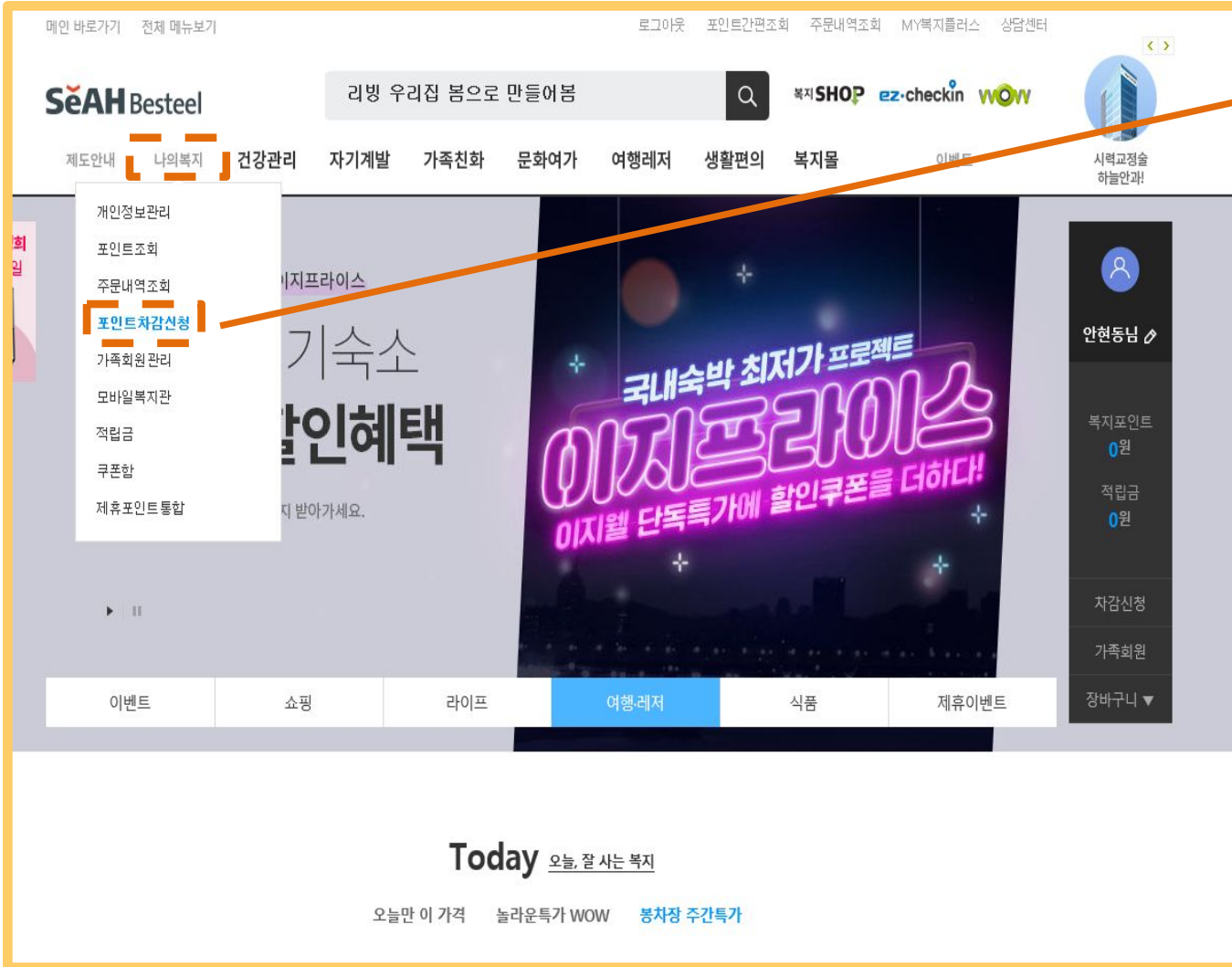
두 항목 중 택 1

- ※ 포인트 차감방식 지속 변경 가능
- 기본설정 : 일괄차감
- 선택차감 / 일괄차감 방식 中 본인 편의에 맞게 설정

※ 일괄차감 방식 : 본인이 소유한 포인트를 개인의 선택 과정 없이 순차적으로 포인트가 차감되는 방식

선택차감 방식 : 결제 이후 복지물 홈페이지에 접속하여 결제 내역에 따라 포인트 차감 여부를 직접 선택하는 방식

온라인 복지관 포인트차감신청 방식 변경



나의복지 → 포인트차감신청

온라인 복지관 포인트차감신청 방식 변경

포인트차감신청
차감신청 | 복지카드 사용 건을 복지포인트(으로) 차감 처리하기 위한 신청 절차입니다.

복지카드 >

- 차감안내
- 차감신청
- 차감내역조회

- 신청방법 차감 항목을 선택하시고 '신청하기'를 클릭하십시오.
- 조회 카드 사용일 기준으로 최소 2~3일, 최대 14일 후 사용내역 조회가 가능합니다. [차감불가항목 >](#)
- 조회기간 90일 이전 ~ 현재
- 환급 차감 신청하신 금액의 환급은 **익월 18일 경**입니다.
- 차감방식 **안원동님은 일괄차감** 방식을 이용하고 계십니다. [차감방식 변경내역 >](#) [차감방식 변경 >](#)
- 복지카드 현재 사용중인 카드는 **하나카드**입니다.

사용일 2021-03-08 ~ 2021-03-12

조회하기

차감방식 설정

· 개인의 여건 및 특성에 맞게 복지카드 차감 방식을 직접 선택/변경 하실 수 있습니다.

· 차감 방법별 편의성을 고려하여 자신에게 맞는 방법을 선택하십시오. [차감방식 변경내역 >](#)

구분	<input type="radio"/> 선택차감	<input checked="" type="radio"/> 일괄차감
차감방식	복지카드 사용내역 중 자신이 원하는 항목을 선택하여 차감하는 방식	복지시스템에 설정된 조건(허용업종코드)과 일치하면 개인의 선택과정 없이 복지포인트를 자동 차감하는 방식
차감신청	직원	복지시스템
복지포인트 사용 조절	차감 여부를 직접 선택하므로 복지포인트를 원하는 항목 및 원하는 시기에 사용 가능	본인의 의사와 상관없이 일괄차감 되므로 복지포인트사용을 제어하기 어려움

※ 변경된 방법은 수정(체크)된 시점의 익일부터 적용됩니다.

저장하기

차감방식 변경 클릭

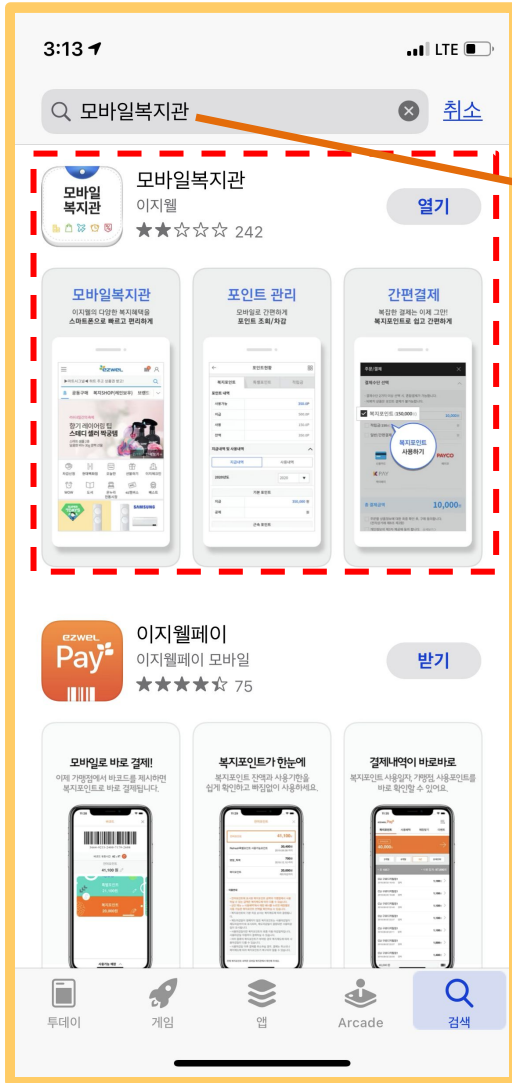
선택차감 및 일괄차감 택 1

※ **일괄차감 방식** : 본인이 소유한 포인트를 개인의 선택 과정 없이 순차적으로 포인트가 차감되는 방식

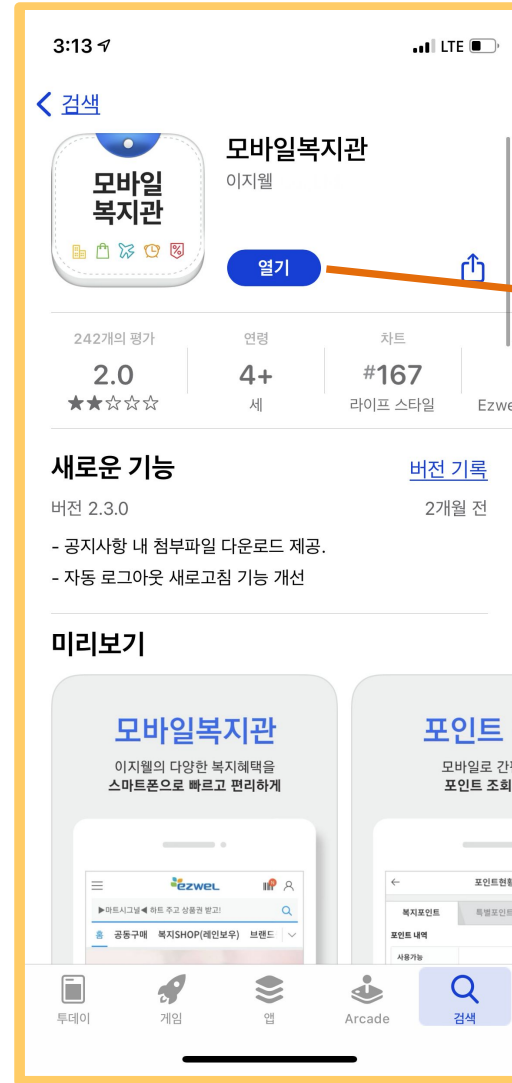
선택차감 방식 : 결제 이후 복지물 홈페이지에 접속하여 결제 내역에 따라 포인트 차감 여부를 직접 선택하는 방식

온라인 복지관 모바일 어플 다운로드

Play 스토어 및 App Store 접속 후 모바일 복지관 검색 후 다운로드



모바일복지관 검색



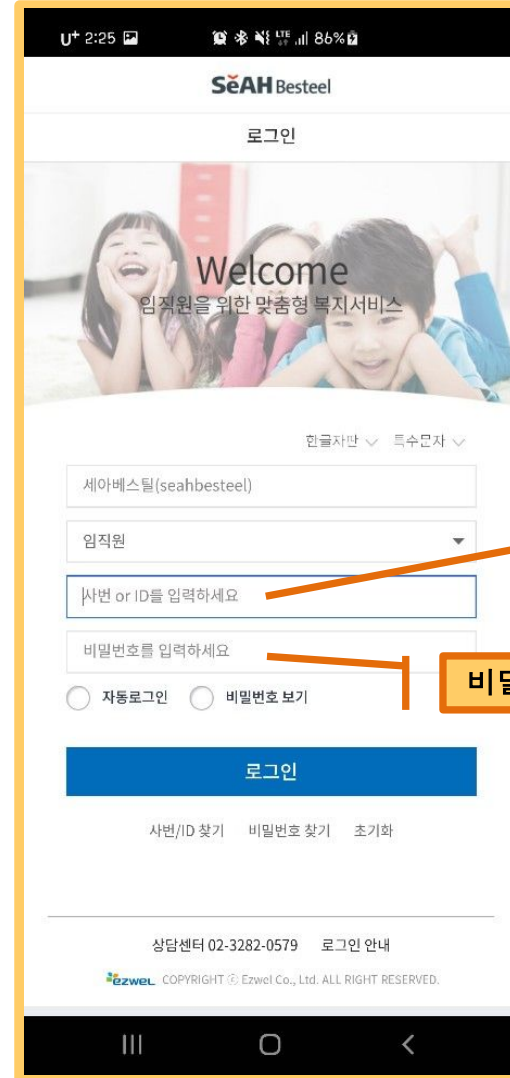
어플 실행

온라인 복지관 모바일 어플 로그인

Play 스토어 및 App Store 접속 후 모바일 복지관 검색 후 다운로드



세아베스틸 입력



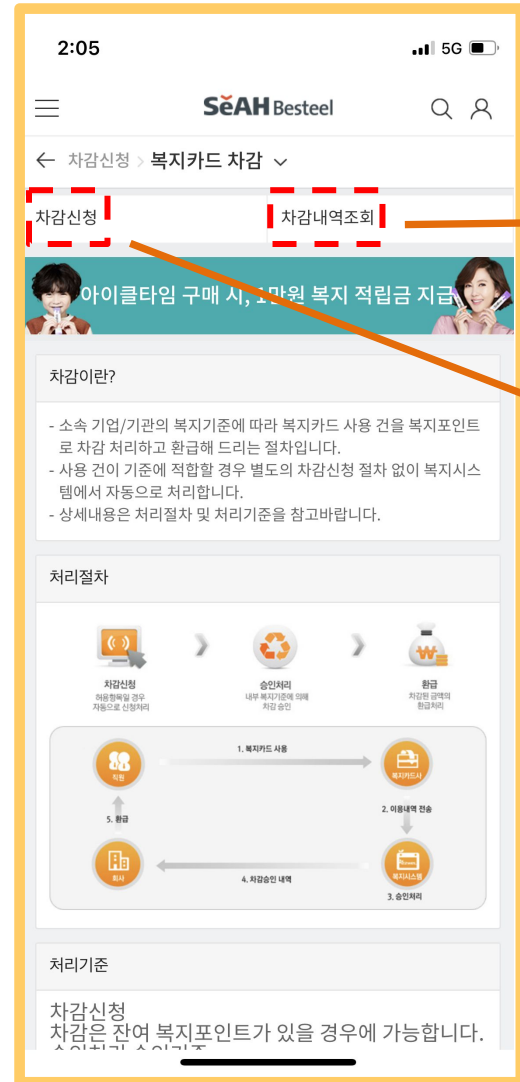
ID : 사 번

비밀번호 : 주민번호 앞 6자리

온라인 복지관 모바일 어플 포인트차감신청 방식 변경



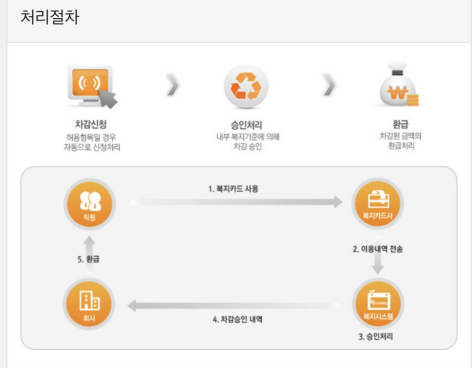
차감신청 선택



차감내역 조회 가능

차감신청 선택

차감이란?
 - 소속 기업/기관의 복지기준에 따라 복지카드 사용 건을 복지포인트로 차감 처리하고 환급해 드리는 절차입니다.
 - 사용 건이 기준에 적합할 경우 별도의 차감신청 절차 없이 복지시스템에서 자동으로 처리합니다.
 - 상세내용은 처리절차 및 처리기준을 참고바랍니다.

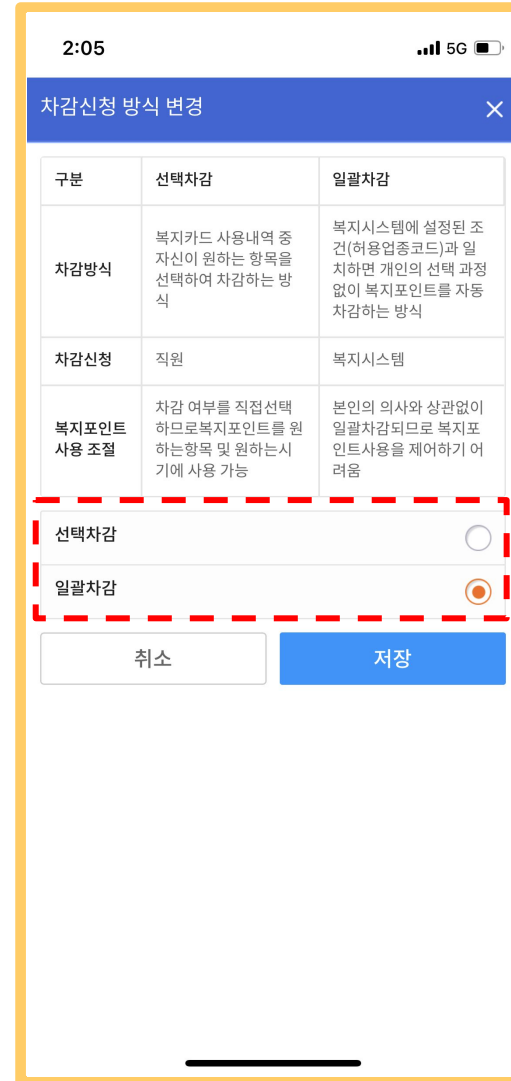


처리기준
 차감신청 차감은 잔여 복지포인트가 있을 경우에 가능합니다.
 신청하신 후 신청금

온라인 복지관 모바일 어플 포인트차감신청 방식 변경



복지카드 사용 시
 내역 업로드 후
 차감신청
 (선택차감 방식)



차감방식 변경

신용카드 사용기간 별 결제일자 및 포인트 환급

구분	결제일자	신용공여기간(일시불, 할부)	포인트 사용 기간	포인트 환급일
신용카드	1	전전월 19일 ~ 전월 18일	전월 1일 ~ 전월 말	전월 포인트 사용실적 매달 18일 입금 (18일 공휴일 → 익일 입금)
	5	전전월 23일 ~ 전월 22일		
	7	전전월 25일 ~ 전월 24일		
	8	전전월 26일 ~ 전월 25일		
	10	전전월 28일 ~ 전월 27일		
	12	전전월 30일 ~ 전월 29일		
	13	전월 1일 ~ 전월 말		
	14	전월 2일 ~ 당월 1일		
	15	전월 3일 ~ 당월 2일		
	17	전월 5일 ~ 당월 4일		
	18	전월 6일 ~ 당월 5일		
	20	전월 8일 ~ 당월 7일		
	21	전월 9일 ~ 당월 8일		
	23	전월 11일 ~ 당월 10일		
	25	전월 13일 ~ 당월 12일		
27	전월 15일 ~ 당월 14일			
체크카드	계좌에 개인 금액 입금 후 선 사용			

EX) 신용카드 결제일이 6월 7일인 경우 4월 25일 ~ 5월 24일 신용카드 사용액수 결제 → 전액 선 결제
5월 1일 ~ 5월 30일에 사용한 포인트 사용 금액은 6월 18일에 환급